

# SEMAFOR

Dagmar Wagnerová

Zdvihla Zuzka hlavu hore:

- Aha, páňko v semafore!

Je tam ako v obluku

pán v červenom obleku!

Zbadal páňko Zuzku, Jurka,  
kamarátsky na nich žmurká:

- Dívajte sa, milí moji!

Kto ma zbadá, ihneď stoj!

Predstav si, že stojíš na chodníku a chceš sa dostať na druhú stranu ulice. Autá prechádzajú rýchlo okolo, ale ty sa nemusíš báť. Prechod pre chodcov ťa bezpečne prevedie na druhú stranu. Musíš ale vedieť, na akú farbu na svetelnom semafore môžeš prejsť. Aká je to farba?



Ktorý panáčik na semafore dovoľí prechádzať chodcom na druhú stranu ulice? Na semafore ho vyfarbi tou správnu farbou. Porozprávajte sa v škôlke alebo doma aj o tom, ako bezpečne prechádzať cez cestu, kde nie sú semafore.

Ilustroval ŠTEFAN ŠILHAN







# SEMAFOR




# PRIECHOD PRE CHODCOV



POSTOJ MILÝ ZAJAČIK,  
JE ČERVENÝ PANÁČIK.  
SVIETI PANÁK ZELENÝ,  
KRÁČAJ ZAJAC MILENÝ.



• Zajačik prechádza cez priechod pre chodcov.  
Aké svetlo svieti?






• Správne vyfarbi svetlo ktoré svieti a k nemu správneho chlapca.

# SEMAFOR PRE CHODCOV A VOZIDLÁ

NESPÍM CEZ DEŇ, NESPÍM V NOCI,  
BLIKAJÚ MI STÁLE OČI.  
AUTÁ, CHODCI, BICYKLISTI,  
NA CESTE SÚ SO MNOU ISTÍ.


Čo je to?  
(semafor)



Ku obrázku osobného auta a ľudí priradiť čiarou ten semafor, ktorým sa na ceste riadia.  
Na oboch semaforochoch vyfarbiť správnymi farbami všetky svetlá a vysvetliť ich význam.

# PRIECHOD PRE CHODCOV

POZRIEM VĽAVO, POTOM VPRAVO,  
CEZ ULICU PREJDEM HRAVO.  
PO PRIECHODE PRE CHODCOV,  
O CHVÍĽU SOM ZA CESTOU.



Pozorne si všimni detí  
prechádzajúce cez cestu a vyfarbi  
len tie, ktoré dodržia predpisy a idú správne.  
Správne vyfarbi aj svetlá semaforu, ktoré svietia  
pre chodcov i vozidlá.